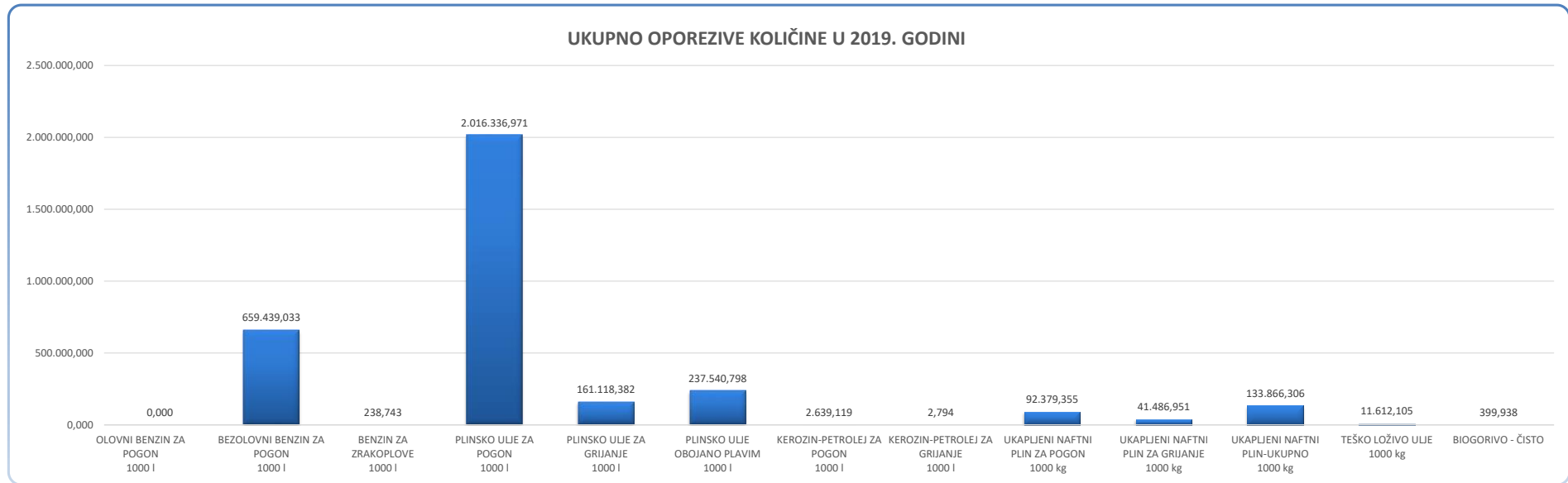


**KOLIČINSKI POKAZATELJI OPOREZIVIH KOLIČINA
TROŠARINE I POSEBNI POREZI U 2019. GODINI**

1. Ukupno oporezive količine - energenti
2. Ukupno oporezive količine - duhanske prerađevine i duhanski proizvodi
3. Ukupno oporezive količine - alkohol
4. Ukupno oporezive količine - pivo
5. Ukupno oporezive količine - kava
6. Ukupno oporezive količine - bezalkoholna pića

UKUPNO OPOREZIVE KOLIČINE - ENERGENTI

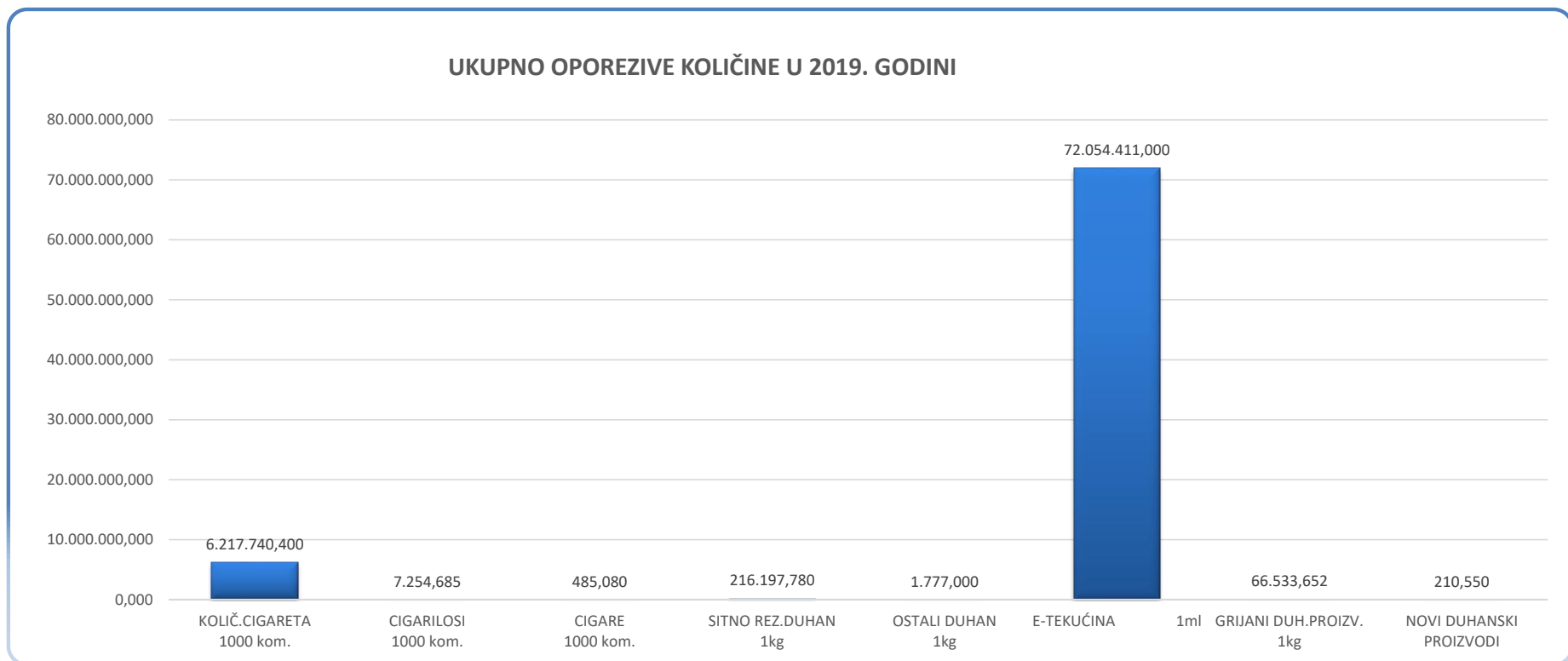
Količina	OLOVNI BENZIN ZA POGON 1000 l	BEZOLOVNI BENZIN ZA POGON 1000 l	BENZIN ZA ZRAKOPLOVE 1000 l	PLINSKO ULJE ZA POGON 1000 l	PLINSKO ULJE ZA GRIJANJE 1000 l	PLINSKO ULJE OBOJANO PLAVIM 1000 l	KEROZIN-PETROLEJ ZA POGON 1000 l	KEROZIN-PETROLEJ ZA GRIJANJE 1000 l	UKAPLJENI NAFTNI PLIN ZA POGON 1000 kg	UKAPLJENI NAFTNI PLIN ZA GRIJANJE 1000 kg	UKAPLJENI NAFTNI PLIN-UKUPNO 1000 kg	TEŠKO LOŽIVO ULJE 1000 kg	BIOGORIVO - ČISTO
2019	0,000	659.439,033	238,743	2.016.336,971	161.118,382	237.540,798	2.639,119	2,794	92.379,355	41.486,951	133.866,306	11.612,105	399,938



Izvor: CURH - IBM COGNOS na dan 04.02.2020. prema podacima iz mjesečnih izvještaja

UKUPNO OPOREZIVE KOLIČINE - DUHANSKE PRERAĐEVINE I DUHANSKI PROIZVODI

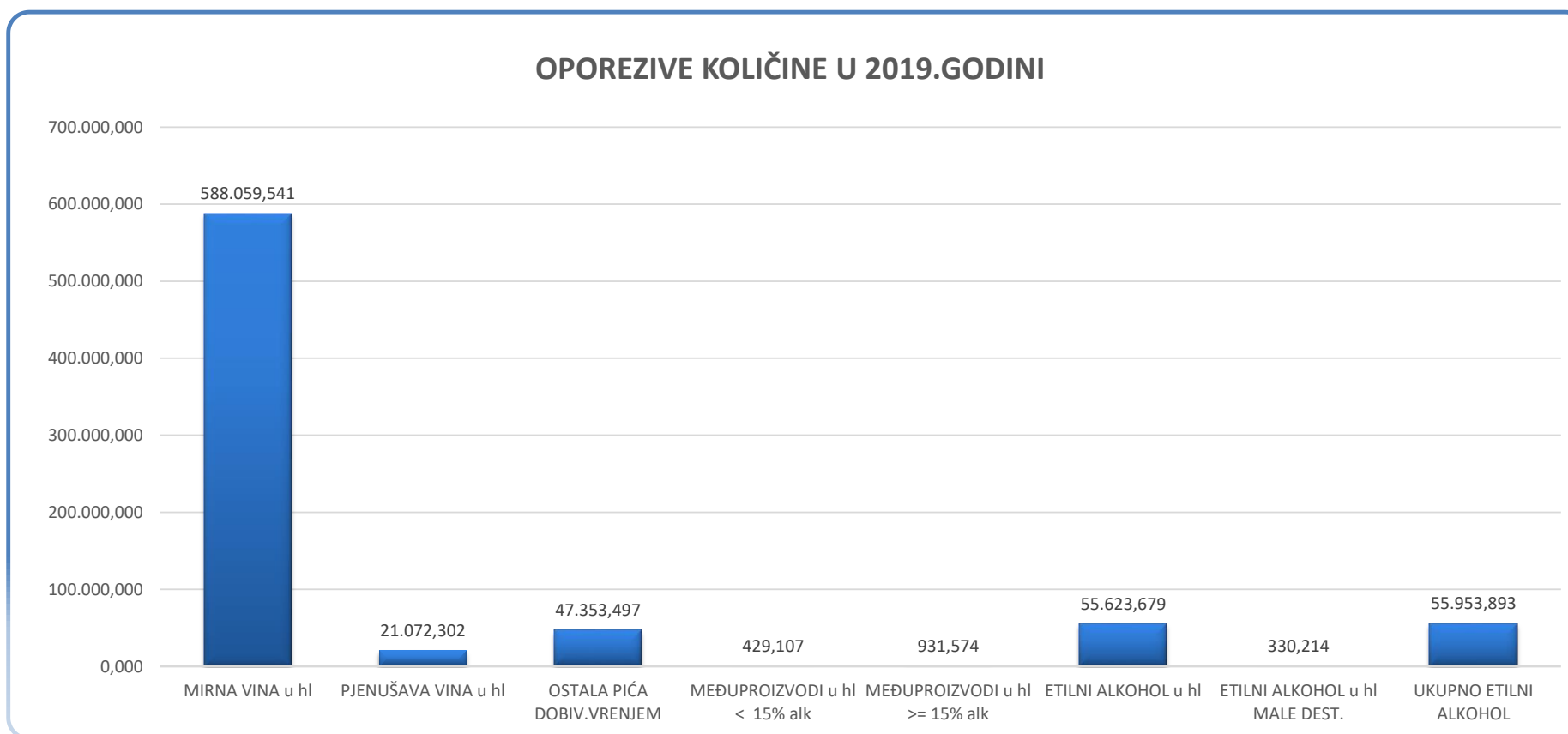
Količina	KOLIČ.CIGARETA 1000 kom.	CIGARILOSI 1000 kom.	CIGARE 1000 kom.	SITNO REZ.DUHAN 1kg	OSTALI DUHAN 1kg	E-TEKUĆINA 1ml	GRIJANI DUH.PROIZV. 1kg	NOVI DUHANSKI PROIZVODI
2018	6.217.740,400	7.254,685	485,080	216.197,780	1.777,000	72.054.411,000	66.533,652	210,550



Izvor: CURH - IBM COGNOS na dan 04.02.2020. prema podacima iz mjesečnih izvješća

UKUPNO OPOREZIVE KOLIČINE - ALKOHOL

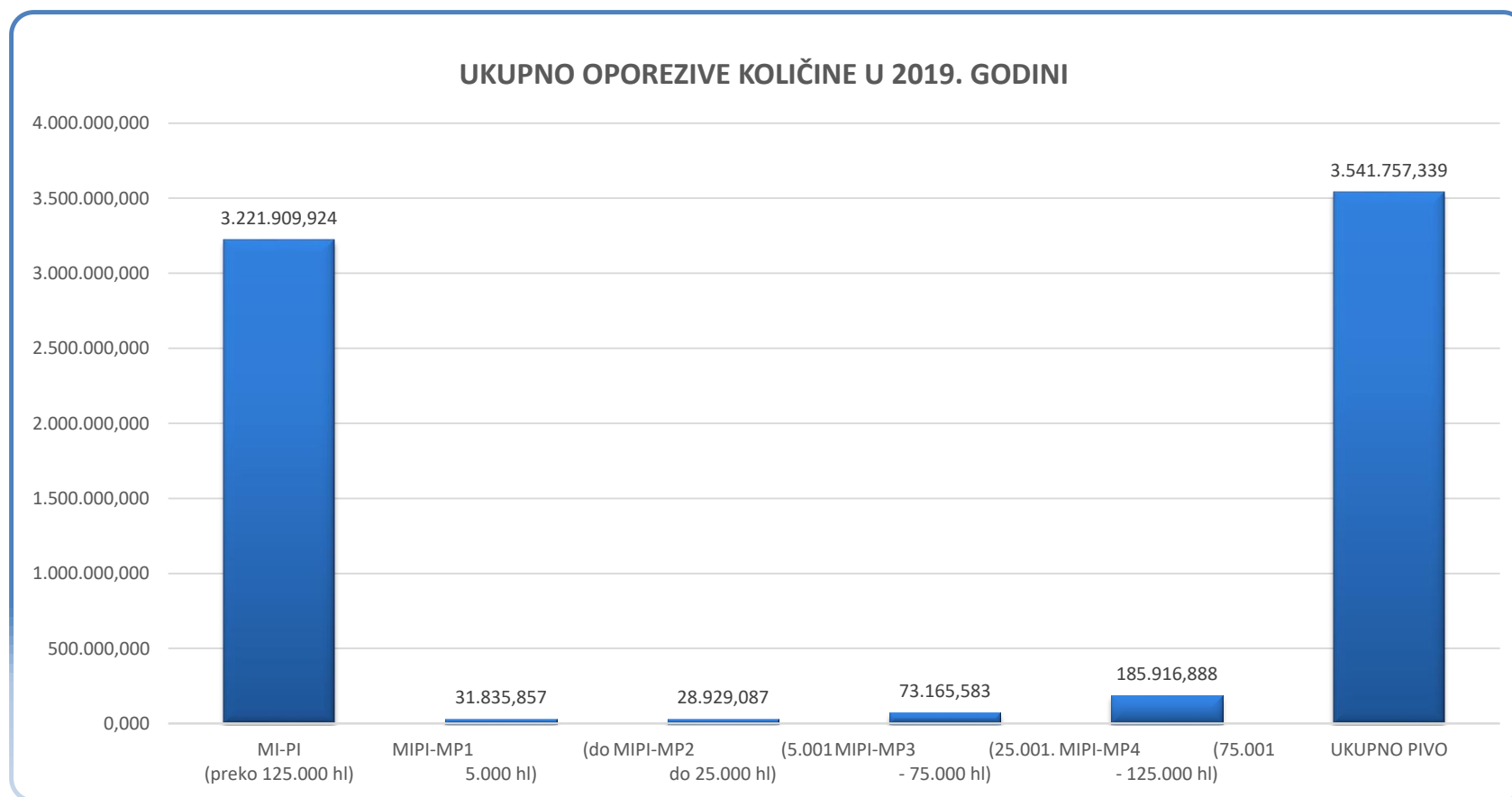
Količina	MIRNA VINA u hl	PJENUŠAVA VINA u hl	OSTALA PIĆA DOBIV.VRENJEM	MEĐUPROIZVODI u hl < 15% alk	MEĐUPROIZVODI u hl >= 15% alk	ETILNI ALKOHOL u hl	ETILNI ALKOHOL u hl MALE DEST.	UKUPNO ETILNI ALKOHOL
2019	588.059,541	21.072,302	47.353,497	429,107	931,574	55.623,679	330,214	55.953,893



Izvor: CURH - IBM COGNOS na dan 17.02.2020. prema podacima iz mjesečnih izvješća

UKUPNO OPOREZIVE KOLIČINE - PIVO

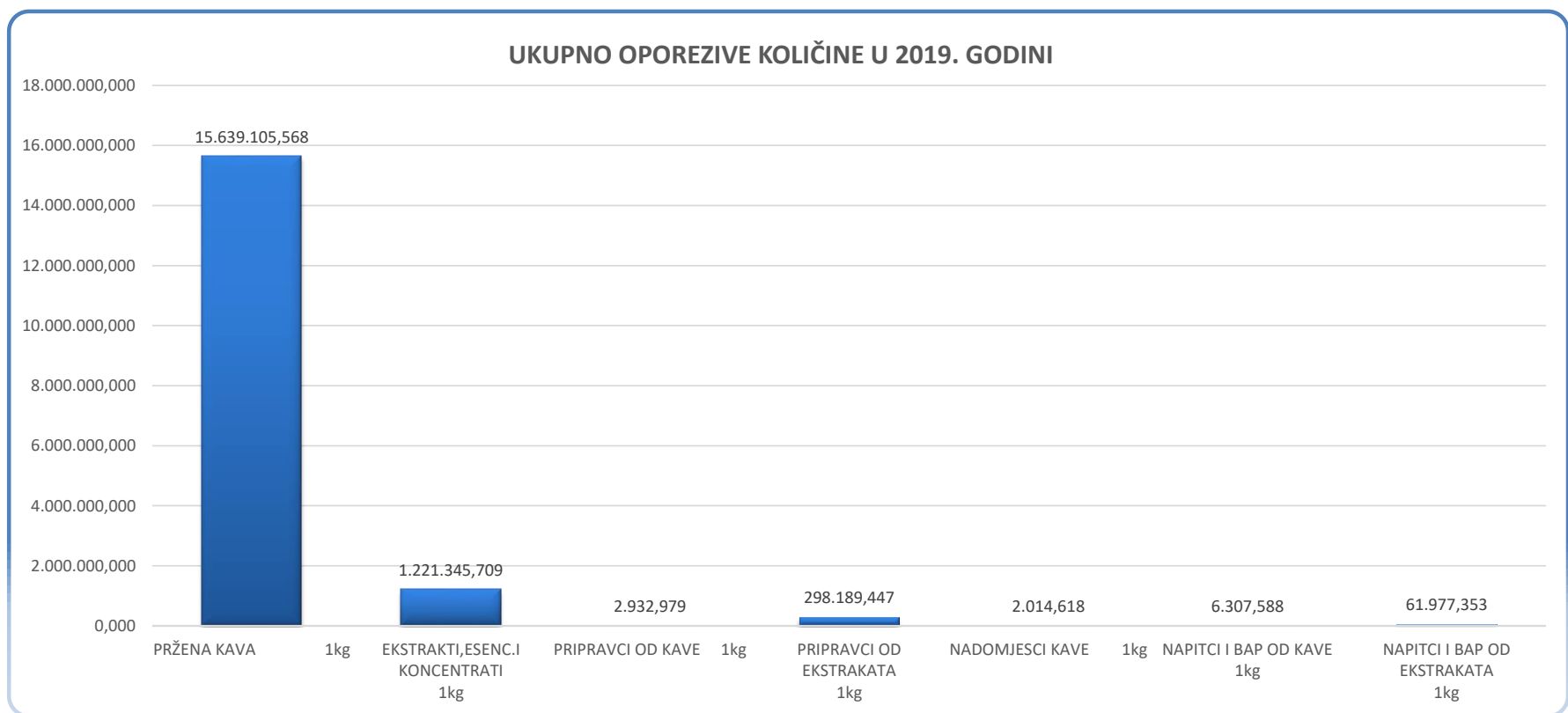
Količina	MI-PI (preko 125.000 hl)	MIPI-MP1 (do 5.000 hl)	MIPI-MP2 (5.001 do 25.000 hl)	MIPI-MP3 (25.001. - 75.000 hl)	MIPI-MP4 (75.001 - 125.000 hl)	UKUPNO PIVO
2019	3.221.909,924	31.835,857	28.929,087	73.165,583	185.916,888	3.541.757,339



Izvor: CURH - IBM COGNOS na dan 04.02.2020. prema podacima iz mjesečnih izvješća

UKUPNO OPOREZIVE KOLIČINE - KAVA

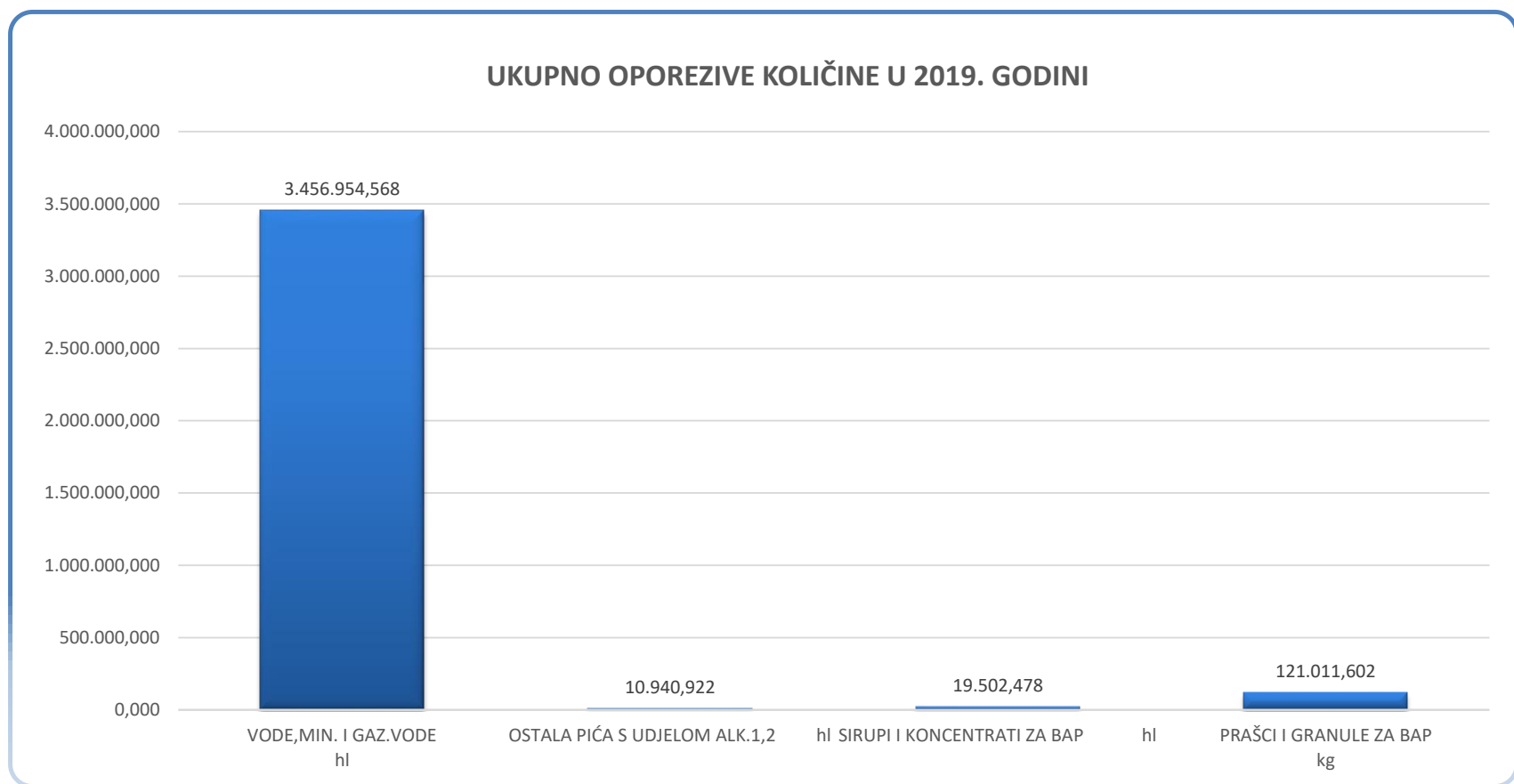
Količina	PRŽENA KAVA 1kg	EKSTRAKTI, ESENC.I KONCENTRATI 1kg	PRIPRAVCI OD KAVE 1kg	PRIPRAVCI OD EKSTRAKATA 1kg	NADOMJESCI KAVE 1kg	NAPITCI I BAP OD KAVE 1kg	NAPITCI I BAP OD EKSTRAKATA 1kg
2019	15.639.105,568	1.221.345,709	2.932,979	298.189,447	2.014,618	6.307,588	61.977,353



Izvor: CURH - IBM COGNOS na dan 04.02.2020. prema podacima iz mjesečnih izvješća

UKUPNO OPOREZIVE KOLIČINE - BEZALKOHOLNA PIĆA

Količina	VODE, MIN. I GAZ.VODE hl	OSTALA PIĆA S UDJELOM ALK.1,2 hl	SIRUPI I KONCENTRATI ZA BAP hl	PRAŠCI I GRANULE ZA BAP kg
2019	3.456.954,568	10.940,922	19.502,478	121.011,602



Izvor: CURH - IBM COGNOS na dan 04.02.2020. prema podacima iz mjesečnih izvješća